


# Brasil, Argentina y Colombia, entre los países que pasan más tiempo en el celular

19/04/2023



Un estudio global identificó cuáles son los países que pasan más tiempo al día usando el celular durante el año 2022. Esta lista tiene dentro de su top diez a cinco países de **Latinoamérica**.

El documento, llamado **Digital 2023 Global Overview Report**, recopiló datos de al menos 45 países y pudo identificar que en promedio, las personas utilizan su **smartphone** alrededor de seis horas y media durante un día.

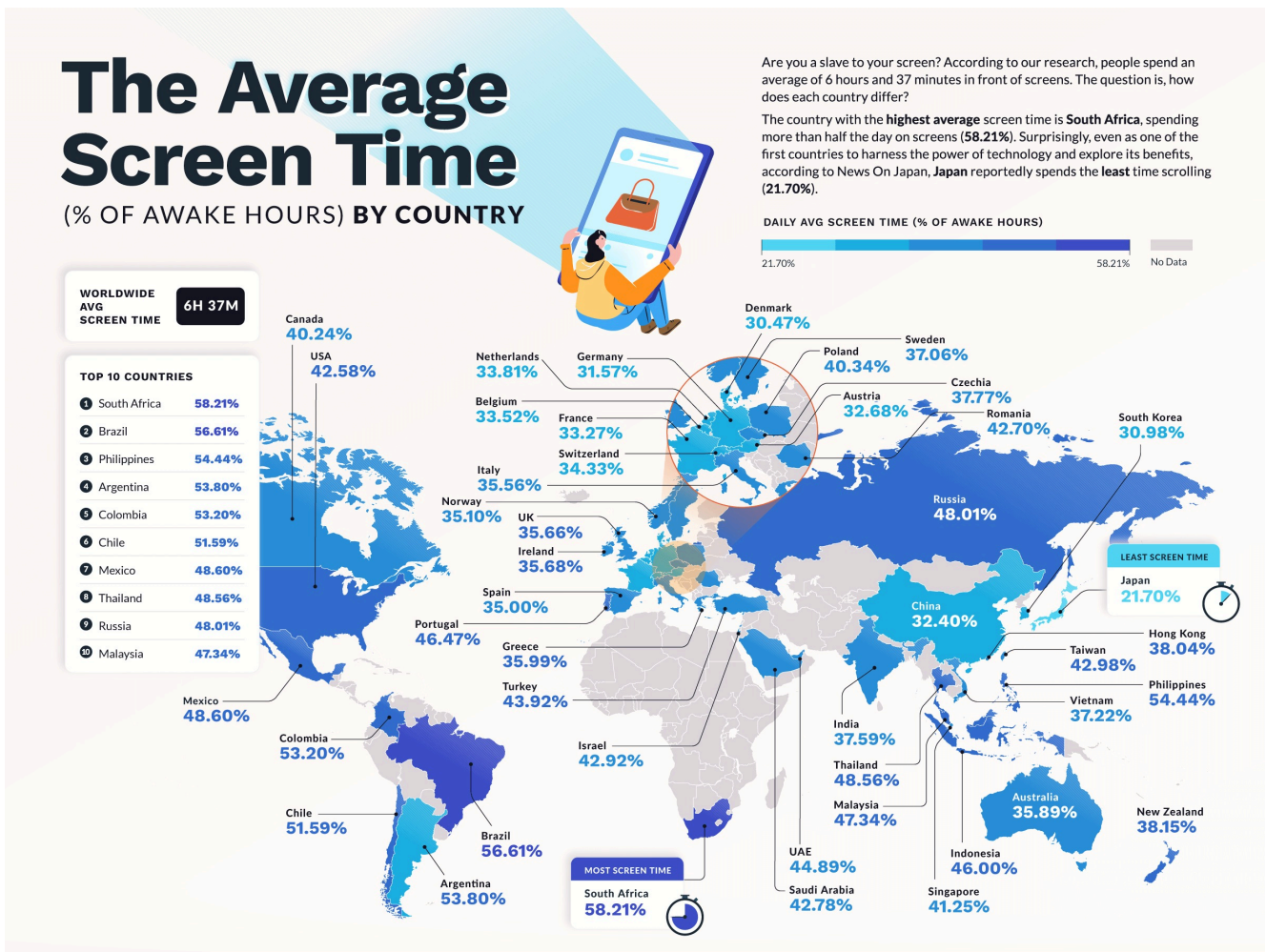
Sudáfrica ocupa el primer puesto en la lista, pues se considera que se gasta **58.2%** en promedio del tiempo al día, lo que también representa tres quintos del tiempo de una persona

despierta.

El segundo país con mayor tiempo de uso del **celular**, y el primer latinoamericano en aparecer en la lista, es Brasil, pues el reporte indica que sus habitantes pasan hasta 56.6% de su tiempo despiertos usando el móvil.

En el caso de **Argentina**, que se encuentra en cuarto lugar luego de Filipinas (54.44%), existe un estimado de 53.8% del tiempo usando un celular.

El quinto y sexto lugar del reporte es ocupado por **Colombia** y **Chile**, pues los ciudadanos de ambos países latinoamericanos consumen contenido al día desde sus celulares un 53.20% y 51.59%, respectivamente.



Registro del tiempo de uso de pantallas del celular. (Electronics Hub)

**México** está en la séptima posición y registra un uso del celular de 48.6% del tiempo de sus ciudadanos.

Los registros previos superan los de otros países desarrollados como Australia (35.89%), Países Bajos (33.81%), Italia (35.56%) o Corea del Sur (30.98%).


La lista de los 10 primeros países la completan Tailandia (48.56%), Rusia (48.01%) y Malasia (47.34%), que superan ampliamente a **Japón**. Pese a que es uno de los países que ha generado más progreso tecnológico en los últimos años, sus ciudadanos solo ocupan el 21.7% de su tiempo para consumir contenido desde el celular.

## **Tiempo usando la pantalla del computador**

Sudáfrica vuelve a liderar la estadística con el 26,69% del tiempo; pero esta vez el primer país de Latinoamérica en aparecer es Colombia con el 24,68% (superado por Rusia con 25,87%) seguido por Argentina en cuarto lugar (24,46%) y después Brasil (24,15%).

# The Countries Spending The Highest % of Each Day ON THEIR COMPUTERS

Though computers may seem like ancient history set against the likes of the iPad, the world still spends a lot of time using them. **South Africa** spends the most amount of time a day (26.69%) at their computer screen, followed closely by **Russia** (25.67%). **Colombia** comes in third (24.68%), ahead of more westernized areas of the world, like the UK and the USA. This could be due to the fact that computer-heavy admin and server jobs are extremely popular in Colombia, according to Zippia.



## ● Daily Avg Screen Time (% of Awake Hours)



Methodology: We analyzed data from the Digital 2023: Global Overview Report by Datareportal and combined it with sleep patterns data from SleepCycle.com to calculate the % of awake hours each country (internet users aged 16-64) spends looking at screens for each category.



This image is licensed under the Creative Commons Attribution-Share Alike 4.0 International License - [www.creativecommons.org/licenses/by-sa/4.0/](https://www.creativecommons.org/licenses/by-sa/4.0/)

 Electronics Hub

Registro del tiempo de uso de pantallas de computador.  
(Electronics Hub)

Por su parte, Chile alcanza la séptima posición de este **ranking** con un registro de 23% del tiempo despierto conectado a una pantalla de computador.

El último país latinoamericano de la lista es México con apenas 21.46% del tiempo, sin embargo, esta cantidad es apenas superior a la registrada por Estados Unidos (21.44%).

Pese a ocupar los primeros lugares de las estadísticas de más tiempo en conexión, ya sea en celulares o computadores, ninguno de los países de la región se encuentran entre los primeros 50 con la velocidad de internet más rápida.

**Brasil** se encuentra en el puesto 52 de conexiones más rápidas del mundo, mientras que México se está en el 76; **Chile**, 85 y Argentina, 86.

Fuente: Infobae