

Cómo ver todo lo que se ha hecho en un perfil de Facebook

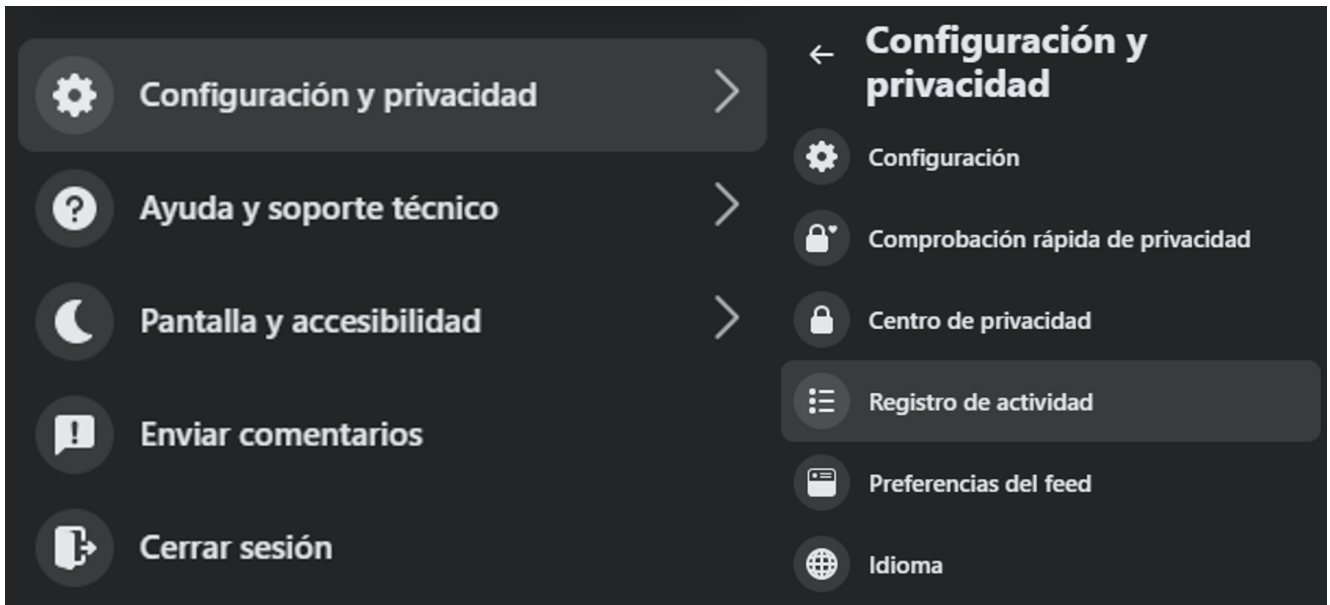
01/04/2023



Una de las funciones que ofrece **Facebook** es el registro de la actividad en la red social para cualquier perfil. Con esta herramienta, las personas pueden encontrar fácilmente cómo han interactuado con el **contenido** que se encuentra publicado en los perfiles de otros, además de administrar cada fotografía, video o publicaciones que se comparten en el perfil personal.

Cada una de las interacciones y contenidos que se encuentran en esta sección es privado y se organizan en diferentes **categorías** como: **publicaciones**, actividad en la que te etiquetaron, interacciones, grupos, eventos, reels, información de perfil, conexiones, actividades registradas, entre otras.

Para explorar los contenidos incluidos en el **Registro de Actividad**, los usuarios deberán seguir estos pasos:























Registro de actividad en Facebook. (Infobae)

- Ingresar a la página web de **Facebook** e introducir los datos de inicio de sesión.
- Hacer clic sobre la **foto de perfil** del usuario ubicada en la parte superior derecha de la pantalla.
- Ir al botón “Configuración y privacidad” y luego en la opción “**Registro de actividad**”.

La pantalla principal de la sección incluirá todas las categorías de **contenido** e interacción antes mencionada, cada una con subcategorías y contenidos relacionados como: videos que buscaste, videos que viste, historial de búsqueda, grupos que buscaste, comentarios, publicaciones y comentarios en grupos, actividad de historias, entre otras que podrían hacer más sencilla la búsqueda de contenido al que alguna vez se tuvo acceso y se desea volver a visitar.

Toda la **información** disponible en cada una de las secciones incluirá un link directo a la foto, video o publicación con la que se tuvo contacto, además de un **enlace** al perfil que realizó la publicación para que se pueda ingresar a él nuevamente.

Registro de actividad

-  Tus publicaciones 
 -  Actividad en la que te etiquetaron 
 -  Interacciones 
 -  Grupos, eventos y reels 
 -  Información del perfil 
 -  Conexiones 
 -  Acciones registradas y otra actividad 
-
-  Archivo 
 -  Papelera
 -  Historial de actividad
 -  Revisión de biografía, fotos y etiquetas 

Opciones de

selección de contenido en el Registro de actividad en Facebook. (Infobae)

Por otro lado, también se pueden identificar otros **contenidos** generados a raíz de la actividad con la plataforma como las sesiones activas (que brindan **información** sobre los dispositivos y las direcciones IP de cada sesión), además de los lugares en los que se registró una visita e incluso los productos que se han buscado en la sección de **Marketplace**.

Desde este apartado también se pueden encontrar todas las **publicaciones** en las que otras personas han etiquetado al usuario para gestionar su aparición en el perfil personal o, en caso contrario, la eliminación de las etiquetas para evitar este tipo de interacciones.

En el caso de la información del perfil, se pueden identificar todos los datos que se han añadido a lo largo del tiempo. Esto incluye información como las relaciones, pasatiempos favoritos, películas y series, libros, juegos, artículos leídos, entre otros datos que estarán disponibles para los usuarios a modo de línea de tiempo.

En el caso de que se desee consultar qué **actividades** se desarrollaron en **Facebook** en una fecha determinada, los usuarios pueden utilizar la opción "Fecha", que se encontrará en la parte superior izquierda de la pantalla una vez que se acceda a uno de los apartados de contenido.

Fuente: Infobae