

























# **Encuestadora hizo un relevamiento: cuáles son los gobernadores con mayor imagen positiva**

07/02/2024

## RANKING DE IMAGEN POSITIVA GOBERNADORES - FEBRERO 2024

		POSITIVA	NEGATIVA	NS / NC		IMAGEN POSITIVA DIC/23
LOS 8 MEJORES	1.  HUGO PASSALACQUA (MIS)	63,9%	32,1%	4,0%	▲	63,5%
	2.  MARCELO ORREGO (SJU)	61,4%	32,7%	5,9%	▲	59,3%
	3.  OSVALDO JALDO (TUC)	60,2%	33,5%	6,3%	▼	61,0%
	4.  GUSTAVO VALDÉS (CORR)	59,9%	34,7%	5,4%	▼	64,8%
	5.  ALFREDO CORNEJO (MZA)	59,8%	37,1%	3,1%	▲	59,5%
	6.  SERGIO ZILLOTTO (LPA)	59,2%	37,6%	3,2%	▲	57,7%
	7.  MARTÍN LLARYORA (CBA)	59,1%	36,4%	4,5%	▼	60,2%
	8.  IGNACIO TORRES (CHU)	57,4%	36,3%	6,3%	▲	55,3%
LOS 8 DEL MEDIO	9.  JORGE MACRI (CABA)	56,8%	37,2%	6,0%	▲	52,3%
	10.  CARLOS SADIR (JUJ)	56,7%	35,6%	7,7%	▲	56,2%
	11.  MAXIMILIANO PULLARO (SFE)	56,6%	37,4%	6,0%	▲	53,9%
	12.  GILDO INSRÁN (FOR)	56,1%	40,8%	3,1%	▼	55,8%
	13.  LEANDRO ZDERO (CHA)	53,3%	40,6%	6,1%	▼	56,3%
	14.  ROLANDO FIGUEROA (NQN)	52,4%	40,3%	7,3%	▲	49,4%
	15.  ROGELIO FRIGERIO (ERI)	51,2%	41,6%	7,2%	▲	46,9%
	16.  GERARDO ZAMORA (SDE)	50,9%	46,3%	2,8%	▼	58,7%
LOS 8 PEORES	17.  CLAUDIO POGGI (SLU)	50,7%	43,4%	5,9%	▼	56,8%
	18.  CLAUDIO VIDAL (SCR)	50,5%	43,3%	6,2%	▲	46,1%
	19.  GUSTAVO MELELLA (TDF)	49,9%	46,0%	4,1%	▼	55,5%
	20.  GUSTAVO SÁENZ (SAL)	49,3%	47,2%	3,5%	▼	53,8%
	21.  AXEL KICILLOF (PBA)	48,2%	48,6%	3,2%	▼	48,7%
	22.  RAUL JALÍL (CAT)	48,1%	46,0%	5,9%	▼	51,6%
	23.  ALBERTO WERETILNECK (RNE)	46,1%	47,6%	6,3%	▼	47,9%
	24.  RICARDO QUINTELA (LRI)	45,8%	49,0%	5,2%	▼	47,8%

Un estudio realizado por CB Consultora ha revelado el panorama actual de la percepción pública hacia los gobernadores en Argentina. Con una muestra significativa de casi 18.000 encuestas virtuales, distribuidas en 24 encuestas simultáneas por provincia, este estudio arrojó luz sobre la imagen positiva y negativa de los líderes provinciales, ofreciendo una mirada detallada de cómo son percibidos por sus propios vecinos. Martín Bazán, subdirector de CB Consultora, detalló la metodología del estudio a Diario San Rafael y Fm Vos 94.5: “Estamos hablando de un estudio que llevamos realizando durante varios años. En cada provincia y en la Ciudad Autónoma de Buenos Aires, preguntamos a los residentes sobre la imagen de su gobernador, clasificando las respuestas en categorías que van desde ‘muy buena’ hasta ‘muy mala’”. El primer puesto en el ranking de imagen positiva lo ocupó Hugo Passalacqua (Frente de la Concordia Misionero), de la provincia de Misiones, con un impresionante 63.9% de imagen positiva y un 32.1% de imagen negativa. Le sigue de cerca Marcelo Orrego de San Juan (Producción y Trabajo), con un 61.4% de imagen positiva y un 32.1% de negativa. En tercer lugar se encuentra Osvaldo Jaldo de Tucumán (Independencia), con un 60.2% de imagen positiva y un 33% de negativa. Gustavo Valdés de Corrientes (UCR) y Alfredo Cornejo (UCR) de Mendoza completaron los cinco primeros puestos, con un 59.9% y un 59.8% de imagen positiva respectivamente. Bazán destacó la estabilidad en los resultados: “Alfredo Cornejo se mantiene en los primeros lugares, lo que indica un rendimiento constante en términos de percepción pública. A pesar de las fluctuaciones, su imagen positiva se mantiene alrededor del 60%”. Sin embargo, también señaló un descenso en la opinión general: “Es importante notar que los porcentajes han disminuido en comparación con mediciones anteriores. Esto podría atribuirse al contexto nacional y a los desafíos que enfrentan los gobernadores para mantener una imagen positiva en tiempos de cambio”. En el extremo opuesto del espectro se encuentra el gobernador de La Rioja, Ricardo Quintela (Partido Justicialista), con un 45.8% de imagen positiva y un 49% de

imagen negativa. Bazán explicó el descenso significativo en su popularidad: “Ricardo Quintela ha experimentado una caída notable en su imagen positiva, principalmente debido a decisiones políticas controvertidas, como la introducción de una moneda provincial”. El análisis también reveló casos intrigantes, como el del gobernador de Formosa, Gildo Insfrán (Partido Justicialista), quien cuenta con un sorprendente 56.1% de imagen positiva a pesar de las críticas a su gestión. Bazán ofreció una explicación: “En provincias como Formosa, donde el empleo público es una parte significativa de la economía, la percepción del gobernador puede diferir considerablemente entre los residentes y los observadores externos. El clientelismo político y la falta de oportunidades laborales pueden influir en la valoración de su gestión”.