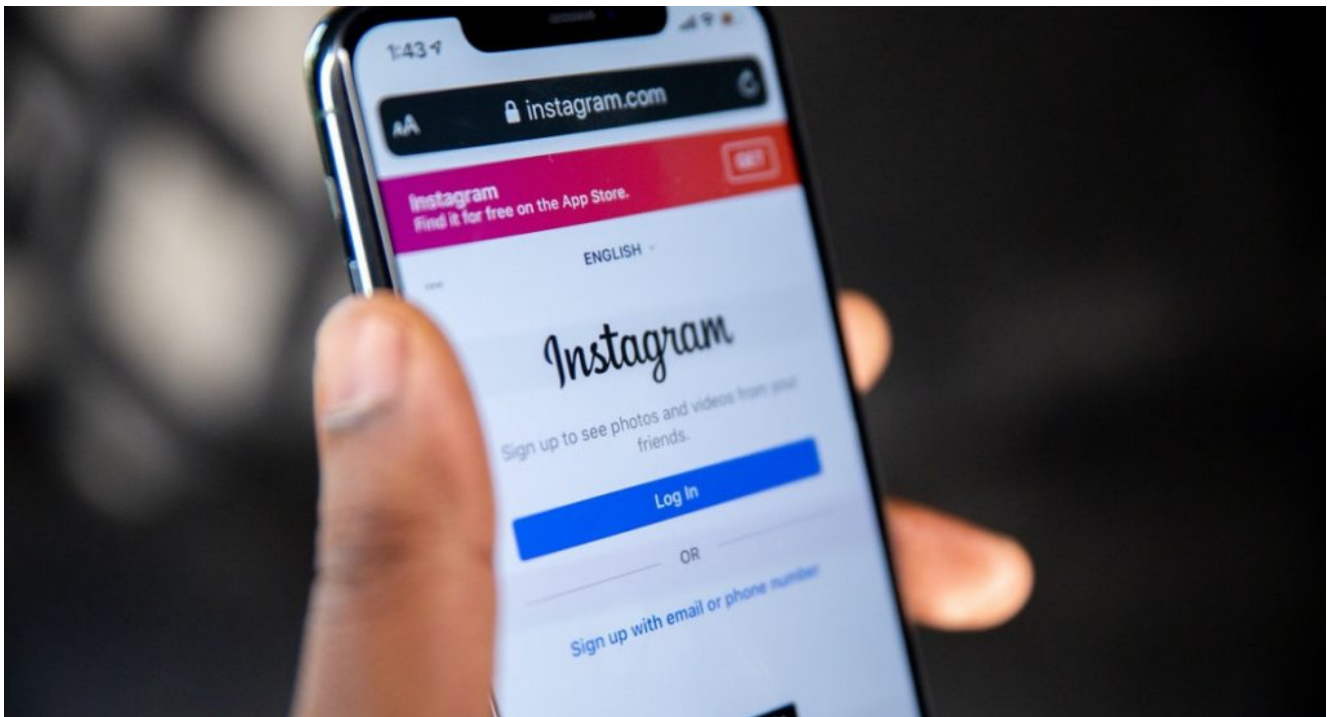


# Instagram: pasos y requisitos para compartir una historia con otro usuario de la red social


19/08/2023



Sin dudas, las **historias** son unas de las **herramientas más exitosas** que implementó **Instagram** para mantener activos a sus usuarios y, además de compartir las propias, también es posible **compartir las ajenas**, aunque todo dependerá de la **configuración** del otro perfil.

La primera posibilidad y más rápida, consiste en **compartirla por mensaje privado**, lo que ahora se llama **chat de Instagram**. Cuando otro usuario te comparta una historia, la misma aparecerá en la lista de chat y, cuando la misma desaparezca, **dejará de ser visible**.

En caso de tener la **cuenta privada**, **solo tus seguidores podrán ver tu historia como mensaje**. Puedes elegir quién puede ver y compartir tu historia si ajustas su configuración, pero si la

historia es **otro usuario**, dependerá de la configuración de la otra persona. 

## Cómo compartir una historia con otro usuario

Primero, hay que **ingresar a la historia** y, luego, **pulsar el icono de compartir** (avioncito de papel). Posterior, **selecciona las personas** a las que vas a enviar esa historia de entre tu lista de contactos de Instagram y, finalmente, **pulsa enviar**; las mismas se enviarán por separado.

 *Instalación de Instagram. Foto: Unsplash.* 


## Los requisitos para compartir historias de otros usuarios

Si la historia de Instagram está en la **sección de noticias**, solo podrás **compartir en tu historia las publicaciones de la sección de noticias** de otras personas si sus cuentas son públicas y permiten que sus publicaciones se vuelvan a compartir.

Asimismo, las historias de Instagram de otros usuarios que puedes compartir en tu propia historia deben tener unos requisitos concretos. **El más importante es que aparezcas mencionado en esa historia.**

En caso de estar mencionado, **recibirás una notificación** y/o un mensaje avisándote de que te mencionaron en su historia y, de esta manera, tendrás la posibilidad de compartirla en tus historias de Instagram **pulsando en el botón agregar a tu historia** dentro del mensajes.

Por otro lado, facilita que **ambos perfiles se sigan mutuamente** y, que quien publica la historia, **configure las**

**opciones de compartir** para que puedan ser compartidas sus historias cumpliendo dichos requisitos. 

Te puede interesar:

Britney Spears bailando pole dance, subió un video y le llovieron críticas

## **¿Es posible compartir una historia a un usuario que no tiene Instagram?**

La respuesta es **sí**. Solo que dependerá de qué aplicaciones tengas instaladas y de si son **compatibles con la opción de enviar enlaces**. Luego, el procedimiento para enviar una historia será el mismo que se mencionó anteriormente.

Fuente: Infobae