

Tarjetas navideñas para regalar: las 3 aplicaciones gratuitas para diseñarlas y descargarlas

25/12/2024



Con la llegada de la Navidad y el Año Nuevo, una excelente forma de expresar cariño es diseñando una **tarjeta única y especial**, ideal para plasmar buenos deseos y felicitaciones.

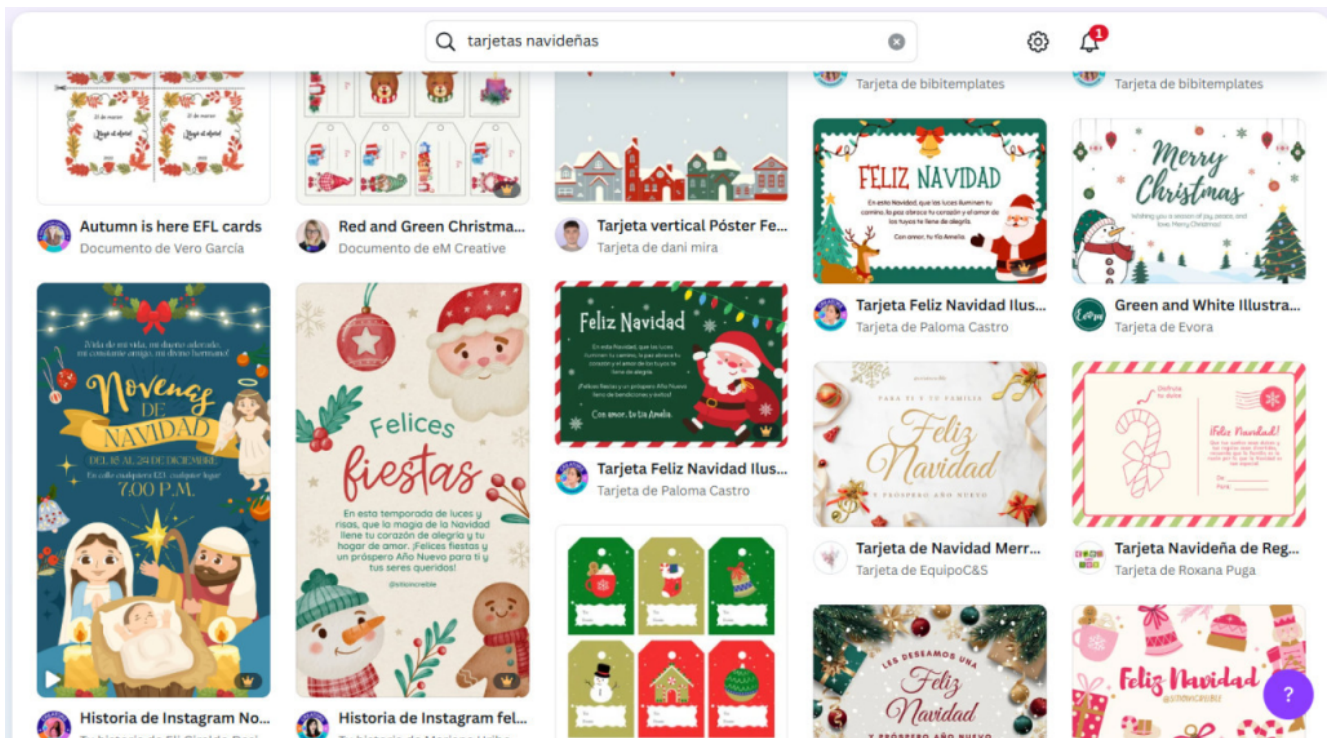
Esta es una alternativa **práctica y económica** a las postales tradicionales. Ya sea para los amigos, clientes o familia, las tarjetas digitales y personalizadas pueden sorprender para bien y además ayudan a fortalecer los vínculos. A continuación, una recomendación de las mejores **herramientas digitales gratis** para realizar tarjetas personalizadas.

Las mejores herramientas digitales

para diseñar tarjetas virtuales

Canva

En la herramienta Canva se pueden realizar tarjetas y luego imprimirlas gratis. Hay una gran variedad de modelos que ya incluyen textos predeterminados que se pueden editar a gusto de cada uno.




Paso a paso:

1. Abrir Canva y **acceder a la cuenta**.
2. Elegir la opción de tarjeta de **Navidad o Año Nuevo**, seleccionar el modelo y editarlo. Se puede cambiar la fuente, color y formato con la barra de herramientas en la parte superior.
3. Hacer clic en «**Elementos**» para buscar nuevas piezas gráficas y agregarlas al diseño. También se puede cambiar el color de estas piezas y ajustar el tamaño según sea necesario.
4. Luego de terminar la edición, hacer clic en «**Descargar**», elegir el formato de archivo y descargarlo.

CapCut

Otra **herramienta ideal** para diseñar tarjetas navideñas es **CapCut**. Esta aplicación brinda una interfaz agradable y tiene gran variedad de diseños para crear hermosas tarjetas. Se debe elegir un modelo dentro del sitio y comenzar a diseñar el propio.


 *CapCut. Foto: captura CapCut.*

Paso a paso:

1. **Seleccionar imágenes** y agregarlas a CapCut. También está la opción de investigar los modelos de tarjetas disponibles y gratuitos para probar.
2. [Personalizar el texto](#), colores y gráficos de la tarjeta. Agregarle **mensajes navideños**, fotos o ilustraciones para hacer que la tarjeta sea personal y original.
3. Previsualizarla y finalizar el diseño, y por último **descargarla**.

VistaCreate

Esta aplicación ofrece una gran variedad de diseños para agasajar en Navidad o Año Nuevo. **VistaCreate** brinda la posibilidad de que sea más fácil compartir los diseños personalizados con otras personas, y se pueden crear tarjetas gratis utilizando más de 70 millones de fotos, videos y vectores en el sitio.

 *VistaCreate. Foto: captura VistaCreate.*

Paso a paso:

1. Seleccionar el formato **«Tarjeta»** o **«Postal»**.
2. Navegar por la gran variedad de modelos temáticos de Navidad que ya hay preparados, elegirlo y **empezar a**

diseñar.

3. **Agregar** imágenes de fondo, cambiar colores y fuentes, o redimensionar objetos para llegar al aspecto deseado.
4. Descargar las tarjetas en un solo clic y en cuatro formatos: **JPG, PNG, PNG transparente o PDF.**

Fuente: Canal 26